



拓けゆく西播磨の物流拠点

網干営業所

国道250号線に接続する県道に面し、臨海部の大規模工場群に隣接する好立地！

倉庫概要

積み降ろし作業場は屋根付き、雨天時作業可能。機械警備と防火管理実施。


建物概要	延床面積
普通倉庫2棟 平屋建	3,931㎡





荷役設備

フォークリフト	海上コンテナ用荷役設備
4台	1式

品質管理・サポート支援

- 

通り抜けて出入りがスムーズ
場内通り抜け可能な構造で、車両の出入りがスムーズに行えます。
- 

多様な設備を活用
海上コンテナのバンニング、デバンニング設備を保有しています。
- 

雨天時も影響のない作業場
屋根の下での荷役作業で、降雨でも作業に影響を及ぼしません。



- 国道250号線浜田変電所前
交差点より1.6km
- 姫路バイパス、竜野バイパスに好アクセス
- 姫路木材港に隣接

〒671-1241 兵庫県姫路市網干区興浜2098番地の7
TEL(079)273-5066 FAX(079)272-1119